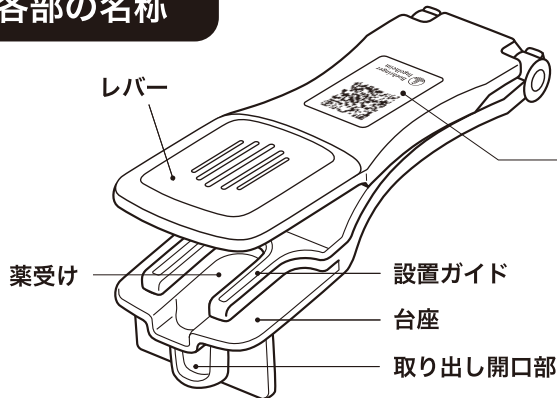


オフエブ®カプセル 100mg、150mg PTP シート専用

「とりだしくん (カプセル取り出し補助具)」 取り扱い説明書

ご使用になる前に本書をよくお読みになり、正しくお使いください。また、読み終わった後も大切に保管してください。

各部の名称



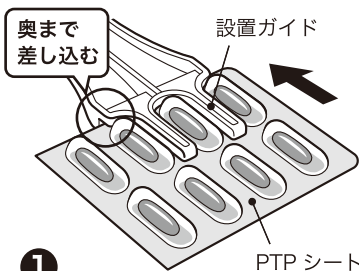
とりだしくんの使用方法情報



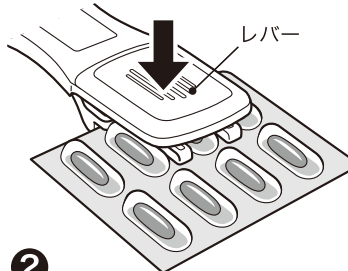
スマホやタブレットでレバー上面の2次元コードを読み取って、とりだしくんの使用方法情報がご覧いただけます。

カプセルの取り出し方

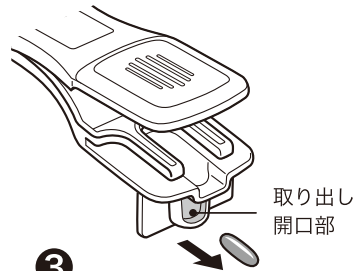
本製品は、机の上に置いて使用、または手に持って使用します。



① PTPシートを設置ガイドと台座の間に奥まで差し込んでください。



② レバーをおろして、PTPシートを上からしっかり押し込んでください。



③ 薬受けの取り出し開口部からカプセルを取り出してください。

- 取り出したカプセルは速やかに服用してください。
- 1カプセル（服用分）のみを取り出してください。
- 使用後は、PTPシートを本体から抜き取って保管してください。

使用上のご注意（必ずお守りください）

- 本製品はオフエブカプセル 100mg、オフエブカプセル 150mg PTPシート用としてのみご使用ください。
- 本製品を薬剤取り出し補助の目的以外で使用しないでください。
- 本製品を直射日光が当たる場所や高温の場所に放置しないでください。変形・故障の原因となります。
- 本製品を投げたり振り回したり、あるいは強い衝撃（落とす、ぶつけるなど）を与えないでください。けがや破損の原因となります。
- 本製品が汚れた場合は、柔らかい布を水で濡らし、固く絞ったもので拭いてください。アルコール、オキシドール、シンナー、漂白剤の使用、また液体をかけたり、油や潤滑剤をさしたりしないでください。変形や変色、故障の原因となります。
- 切断されたアルミ箔を一緒に飲み込まないようにご注意ください。
- 本書記載の注意や使用方法を守らず、万一事故等が起きた場合、弊社は一切の責任を負いかねますので、予めご了承ください。